

**«Создание интерактивных заданий с
помощью интернет-ресурса
LearningApps.org»**

Волкова Марианна Юрьевна,
МБОУ СШ № 19

LearningApps.org и его возможности

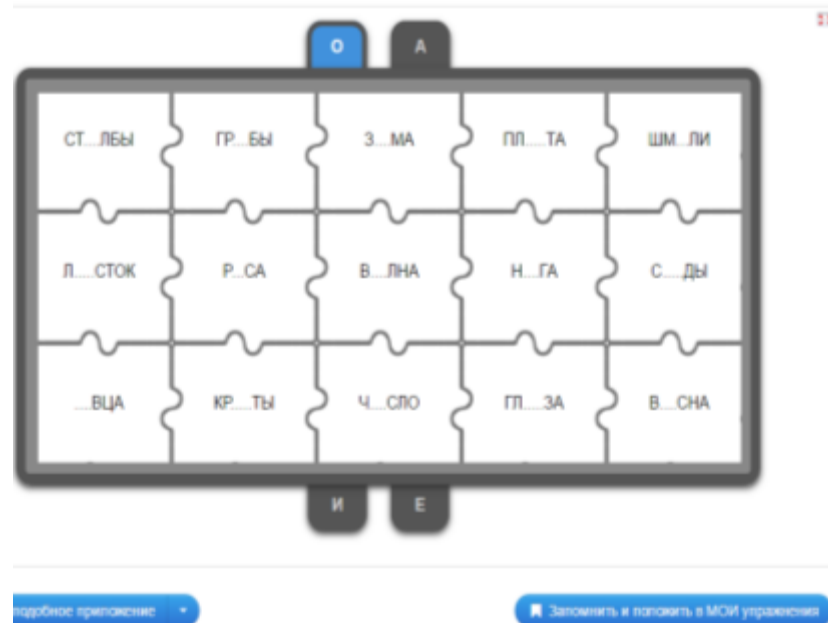
- Инструмент для создания интерактивных заданий на основе готовых модулей, которые можно изменять или создавать в оперативном режиме.
- Ресурс представляет возможность создавать и использовать широкий спектр заданий различных форм: тесты, викторины, кроссворды, пазлы, проводить классификацию объектов, работать с картами, выделять слова из текста, заполнять таблицы, создавать временную линейку, делать задания в виде игр.

LearningApps.org

- ресурс бесплатный,
- есть поддержка русского языка,
- пользоваться ресурсами сайта можно без регистрации,
- приложения разделены по предметным категориям, есть возможность фильтрации заданий по ступеням обучения,
- широкий выбор модулей для создания интерактивных приложений,
- простота использования, доступность для пользователя любого уровня,
- есть возможность создания классов учеников, проверка выполнения ими заданий, просмотр созданных учениками заданий.

Создание приложений

- Можно воспользоваться как готовыми приложениями, так и создавать новые или на основе существующих.



Приложение «Классификация»

Название приложения

Язык дисплея :       

Не задано название

Постановка задачи

Введите задание для этого упражнения. Оно будет появляться при запуске. Если Вам не нужно это, оставьте поле пустым.





Описание

Поле приложения (от 2 до 4 групп) разделяется на зоны, фоном могут служить изображения или текст. Каждый элемент нужно отправить в соответствующее поле .

Группа 1 Задний фон :

 Текст  Картинка

Группа 1 Элемент 1:



 Текст  Картинка  Текст для произнесения  Аудио  Видео

[+ Добавить следующий элемент](#)

Группа 2 Задний фон :

 Текст  Картинка

Группа 2 Элемент 1:

 Текст  Картинка  Текст для произнесения  Аудио  Видео

[+ Добавить следующий элемент](#)

[+ Добавить группу](#)

- Созданные вами приложения можно сделать общедоступными в сети Интернет либо для личного пользования или для использования в классе, группе.



Создать подобное приложение

Переработать упражнение

Личное приложение

Опубликованное приложение

Упражнение привязать или отослать

Сообщить о проблеме

Адрес в Интернете:

Адрес полной картинки:

Привязать:


SCORM iBooks Author Developer Source



Картинку можно загрузить из нескольких источников:
из Википедии, Интернета или с вашего компьютера


Выбрать мультимедийное содержание

рис. 4



Используйте объемный материал из Википедии!


Искать Картинку



URL

Скопируйте сюда Интернет адрес вашей картинки

Используйте Картинку



Потяните картинку сюда или нажмите здесь

Изображение загружается Imgur.com.

В последний раз использовано:



Значок приложения



Работа с классами

Поиск: ☰ Все упражнения ✎ Новое упражнение ☰ Мои классы 📁 Мои приложения

Мои классы

5м	👤 Аккаунты учеников (10)	📁 Папка класса	📊 Статистика	✉	🗑
8Б	👤 Аккаунты учеников (0)	📁 Папка класса	📊 Статистика	✉	🗑
8В	👤 Аккаунты учеников (0)	📁 Папка класса	📊 Статистика	✉	🗑
Ученики	👤 Аккаунты учеников (15)	📁 Папка класса	📊 Статистика	✉	🗑

Создать новый класс:

[создать Класс](#)

Статистика выполненных работ

Поиск

Все упражнения

Новое упражнение

Мои классы

Мои приложения

Мои классы

5м

Аккаунты учеников (10)

Папка класса

Статистика

Статистика: 5м

Имя	Фамилия		Приложения, созданные моими учениками
Андрей	Гаврилов		
Андрей	Романов		
Вика	Лужникова		
Герман	Ларин		
Кирилл	Касюк		
Максим	Прокопец		
Никита	Макович		
Софья	Моралевич		
Таня	Черняк		
Хуацзи	Ян		

- Аналогов данного ресурса нет, за исключением еще одного интернет-сайта <https://en.educaplay.com>.