

Система интерактивного тестирования и голосования SMART RESPONSE PE



В комплекс системы входят:

- Индивидуальные пульты для каждого ученика (24 или 32)
- Центральный приемник (ресивер)
- Программное обеспечение (SMART Notebook и SMART Response)



- ←
 -
 - ↺
 - ↻
 - 📄
- Группа 1
- 1
- дек 7-11
- Вставить вопрос...
 - Вставить титульную страницу...
 - Создать ключ к ответу...
 - Задать все ответы...
 - Добавить выбор
 - Открыть файл учителя...
 - Начать работу класса ▶
 - Остановить работу класса
 - Начать экзамен
 - Остановить экзамен
 - Начать рассмотрение вопроса
 - Прекратить рассмотрение вопроса
 - Выйти из режима проверки
 - Удалить
 - Печать ▶
 - Инструменты учителя
 - Импортировать вопросы из ▶
 - Экспортировать результаты в ▶
 - Настройка...





SMART Response

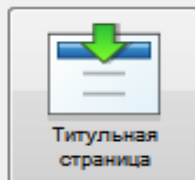
ПО для проведения экзаменов



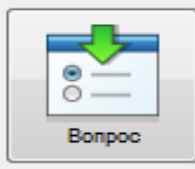
Эта страница не содержит содержимое SMART Response.



Создать экзамен:



Титульная
страница

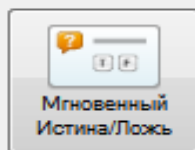


Вопрос

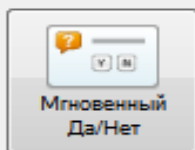


[Импортировать вопросы из файла](#)

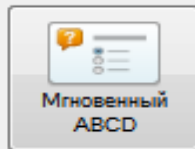
Задать вопрос сейчас:



Мгновенный
Истина/Ложь



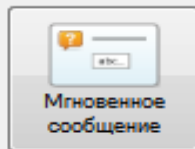
Мгновенный
Да/Нет



Мгновенный
ABCD

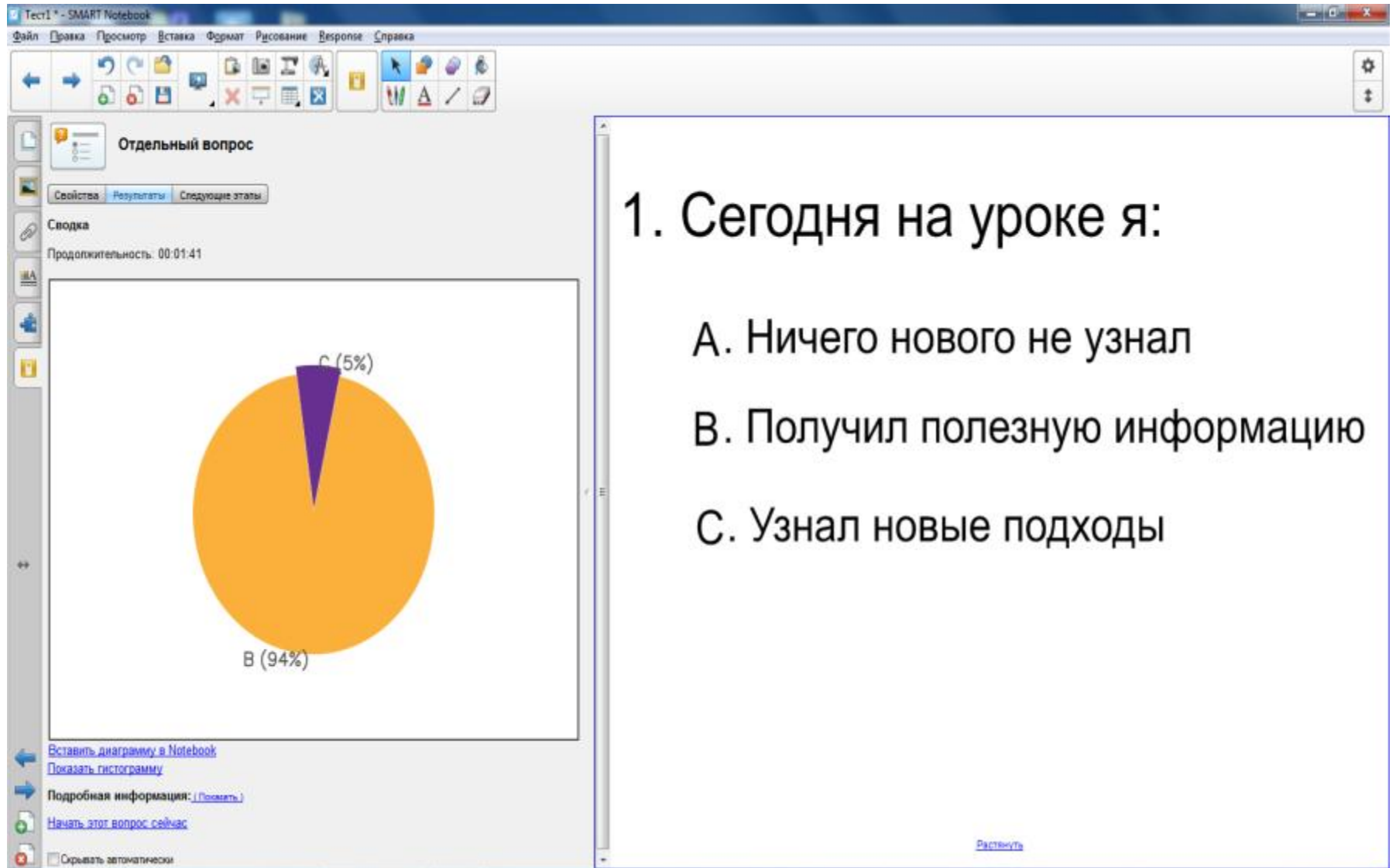


Мгновенное
число



Мгновенное
сообщение





Результаты тестирования

Имя ученика	Artem	Zlata	Pavel	Yuliya	Dmitriy	Andrey	Alexsandra	Polina
Код ученика								
Всего	7	7	7	7	7	7	7	7
%	57%	86%	100%	86%	57%	100%	57%	100%
Среднее время ответа	213.1	221.3	92.0	249.7	244.8	233.5	278.4	210.7
Вопрос1	В	А	А	А	Б	А	А	А
Вопрос2	В	ВГ	ВГ					
Вопрос3	Да	Да	Да					
Вопрос4	В	Б	В					
Вопрос5	Да	Да	Да					
Вопрос6	темно синий	синим	синим					
Вопрос7	Нет	Нет	Нет					

		Questions		
Name	ID	Q1	Q2	Q3
Anonymous	Anonymous	B	A	A
Anonymous	Anonymous	B	A	B
Anonymous	Anonymous	B	A	B
Anonymous	Anonymous	B	A	A
Anonymous	Anonymous	C	A	A
Anonymous	Anonymous	B	A	A
Anonymous	Anonymous	B	A	A
Anonymous	Anonymous	B	A	A
Anonymous	Anonymous	C	A	A
Anonymous	Anonymous	B	A	A
Anonymous	Anonymous	C	A	A
Anonymous	Anonymous	B	A	A
Anonymous	Anonymous	B	A	A
Anonymous	Anonymous	B	A	A
Anonymous	Anonymous	B	A	A
Anonymous	Anonymous	B	A	B
Anonymous	Anonymous	C	A	A
Anonymous	Anonymous		A	B
Anonymous	Anonymous		A	A
Number Correct / Class Average				

Преимущества интерактивного тестирования

- Быстрое и достаточно удобное получение результатов тестирования ;
- Объективность и правильность полученной оценки;
- Интерактивное тестирование является более интересным вид контроля знаний;
- Интерактивное тестирование является достаточно справедливым методом оценки полученных знаний;
- Данный вид контроля более эффективен с экономической точки зрения;
- После проведения тестирования, учитель получает информацию по владению учебным материалом по каждому отдельному ученику.

Недостатки интерактивного тестирования

- Невозможно заметить причины плохого написания теста;
- Иногда ученикам просто не хватает установленного времени для прохождения теста;
- Вопросы и ответы интерактивного тестирования не могут показать творческий уровень знаний учеников;
- Требуется творческий подход от учителя к составлению тестовых заданий для того , чтобы можно было быть уверенным в объективности и справедливости полученной оценки;
- В интерактивном тестировании, как и в любом процессе, нельзя забывать об элементе случайности.

Выводы

- Предлагаемый вид контроля является в достаточной мере объективным и качественным;
- Повышает интерес к предмету;
- Сложный материал усваивается быстрее и легче.